

# A110

PREMIÈRE ÉDITION



ALPINE



La voilà !



Atrakcyjne, urzekające swym wyglądem, o niskiej masie, gotowe do wyzwań - nowe Alpine A110 ma wszystkie cechy Berlinette – modelu, który przeszedł do legendy sportów samochodowych. Zaprojektowane przez pasjonatów, którzy chcieli zapewnić amatorom sportowej jazdy rzeczywistą alternatywę - dynamiczny i zwrotny samochód gwarantujący niespotykaną przyjemność z jazdy. W produkowanym w Dieppe modelu Alpine A110 zastosowano wiele wymagających rozwiązań technicznych: centralnie umieszczony silnik i aluminiową konstrukcję. Alpine z dumą przedstawia A110 Première Édition - pierwszy model nowego A110.

**Michael van der Sande**  
Dyrektor Generalny Alpine



#### Nadwozie

- Coupé 2 miejscowe
- Dach z podwójnym przetłoczeniem
- Idealnie płaska podłoga,
- Żebrowany dyfuzor schowany pod tylnym zderzakiem
- Aktywny sportowy układ wydechowy z chromowaną końcówką
- Lusterka boczne regulowane elektrycznie, podgrzewane, asferyczne i składane
- Aerodynamiczne wycieraczki
- Asystent parkowania tyłem
- „Trzykolorowe” niebiesko-biało czerwone oznakowania w kabinie i na karoserii samochodu
- Logo Alpine na przednim błotniku
- Monogram Alpine na przednim i tylnym zderzaku
- Ostona silnika z logo Alpine

#### Oświetlenie

- 4 reflektory przednie LED
- Światła tylne LED, z kierunkowskazami, światłem stop i światłami cofania
- 3cie światło stop LED zintegrowane w tylną szybę
- Lampki do czytania

#### Schowki

- Bagażnik z tyłu 96 l
- Bagażnik z przodu 100 l


Nadwozie



# Silnik Osiągi Układ napędowy

## Silnik

- Umieszczony centralnie
- 4 cylindrowy, 1,8 l turbodoładowany, z wtryskiem bezpośrednim
- Moc maksymalna 252 KM (185 kW) przy 6 000 tr/min
- Maksymalny moment obrotowy 320 Nm już od 2 000 obr/min

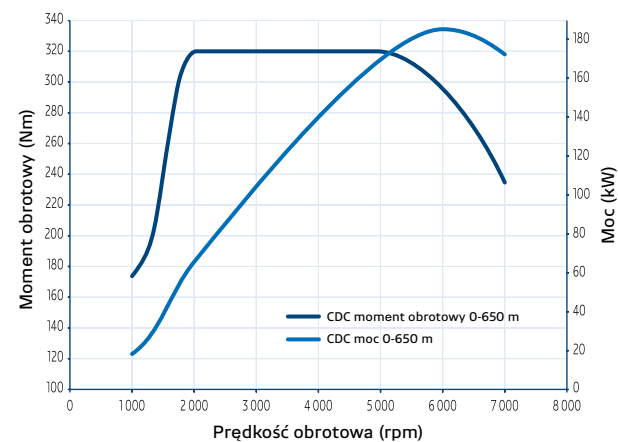


## Osiągi

- Selektor wyboru trybu jazdy (Normal, Sport, Race), zmieniający parametry:
  - pracy silnika w zależności od nacisku na pedał przyspieszenia
  - układu kierowniczego
  - skrzyni biegów
  - dźwięku pracy układu wydechowego
  - kartografii układu kontroli trakcji (ESP)
- Struktura podwozia i karoserii zbudowana w 96 % z aluminium

## Układ przeniesienia napędu

- Automatyka skrzynia biegów, dwusprzęgłowa, 7-biegowa
- Aluminiowe łopatki przy kierownicy do ręcznej zmiany biegów



## Układ jezdny Bezpieczeństwo

### Koła, opony i układ hamulcowy

- Felgi Csaba 18" z kutego aluminium, diamentowane na czarno
- Opony z przodu 205/40 R18, opony z tyłu 235/40 R18
- Wysoko wydajny układ hamulcowy z tarczami o średnicy 320 mm z przodu i z tyłu
- Zaciski stałe 4 tłoczkowe z przodu
- Zaciski stałe 1 tłoczkowe z tyłu
- Zaciski hamulców w kolorze bleu Alpine
- Hamulec postojowy zintegrowany w zacisku tylnego hamulca

### Bezpieczeństwo

- Układ wspomagania nagłego hamowania
- Układ przeciwdziałający blokowaniu kół
- Regulator i ogranicznik prędkości
- System wspomagania przy ruszaniu pod górę
- System dynamicznej kontroli toru jazdy z możliwością odłączenia
- Pełnowymiarowe poduszki powietrzne kierowcy i pasażera
- Zestaw do naprawy uszkodzenia opony





### Wnętrze

- Kierownica z niebieskim logo Alpine, obszyta skórą i mikrofibrą z przeszyciem na środku w kolorze bleu Alpine
- Kolumna kierownicy z regulacją wzdłużną i wysokości
- Elektrochromatyczne lusterko wewnętrzne
- Pedaly i podnóżek z aluminium
- Kubełkowe siedzenia wycynowe Sabelt o lekkiej konstrukcji pokryte czarną skórą i mikrofibrą
- Ciemna tonacja wnętrza
- Osłony progów ze stali nierdzewnej z monogramem Alpine
- Dywaniki podłogowe obszyte skórą
- Przyciski do zmiany biegów zintegrowane w konsoli centralnej
- Logo Alpine wyhaftowane na zagłówkach
- Obramowania drzwi w kolorze karoserii
- Kontrastujące przeszycia w kolorze bleu Alpine na desce rozdzielczej, siedzeniach, drzwiach
- „Trzykolorowe” niebiesko-biało-czerwone oznakowania na drzwiach kierowcy i pasażera

Wnętrze





#### Klimatyzacja

- Klimatyzacja automatyczna z filtrem przeciwpyłowym
- Funkcja odmrażania i odmglenia
- Elektryczne podnośniki szyb włącznikiem impulsowym

#### Multimedia/Audio

- Dotykowy ekran 7"
- Nawigacja z mapami Europy
- Alpine MySpin: możliwość połączenia Smartfona z systemem operacyjnym iOS lub Android dzięki dedykowanej aplikacji z ekranem systemu multimedialnego
- Alpine Telemetrics: Wyświetlanie w czasie rzeczywistym parametrów technicznych (moc, moment obrotowy, temperatura, ciśnienie w układzie turbo, ...) i pomiar osiągnięć
- System audio Focal z 2 głośnikami i 2 tweeterami o mocy 2 x 40 wat
- Podwójny port USB
- Łączność Bluetooth®



## Kolory nadwozia

Dostępne 3 kolory nadwozia.



Bleu Alpine



Słoneczna Biel



Głęboka czerń





# Dane techniczne

## SILNIK

Ilość cylindrów	4
Ilość zaworów na cylinder	4
Pojemność skokowa	1798 cm <sup>3</sup>
Maksymalna moc	252 KM 1856 przy 6000 obr./min
Maksymalny moment obrotowy	320 Nm przy 2000 – 5000 obr./min

## UKŁAD NAPEĐOWY

Napęd	Silnik umieszczony centralnie, tylny napęd
Skrzynia biegów	7-biegowa DTC, mokre sprzęgło

## NADWOZIE

Typ karoserii	Coupe
Struktura karoserii	Struktura aluminiowa (96%): klatka bezpieczeństwa, mocowanie silnika, przednia konstrukcja
Zawieszenie osi przednia/tylna	System zawieszenia z podwójnymi wahaczami
Średnica zawracania pomiędzy chodnikami/murem	11,64 m /11,74 m
Układ hamulcowy	Zaciski hamulców aluminiowe, w kolorze Bleu Alpine z hamulcem postojowym zintegrowanym w zacisku tylnego hamulca
Średnica tarcz hamulcowych przód/tył	320 mm
Opony przód	205/40 R18
Opony tył	235/40 R18

## MASA

Masa własna	1103 kg
Dopuszczalna masa całkowita	1365 kg

## OSIĄGI

Prędkość maksymalna (ograniczona elektronicznie)	250 km/h
0-100 km/h	4,5 s
400 metrów (ze startu zatrzymanego)	12,7 s
1 1000 metrów (ze startu zatrzymanego)	23,2 s

## ZUŻYCIE PALIWA / EMISJA

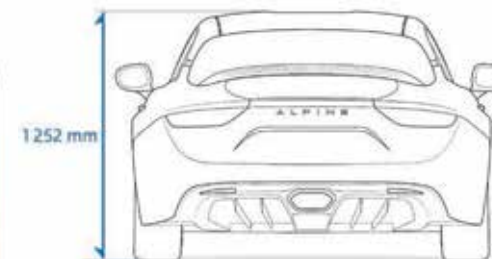
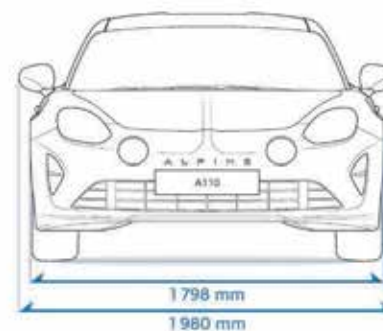
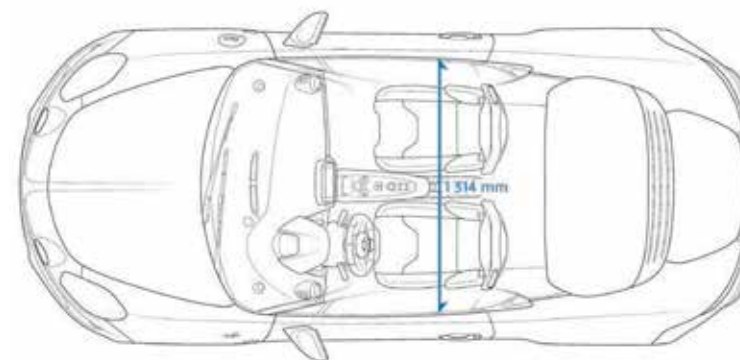
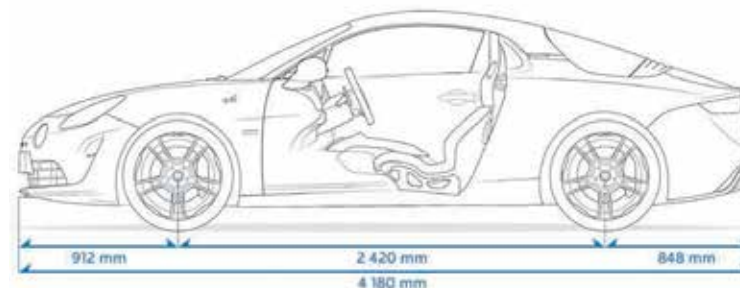
Cykl miejski	8,2 l/100 km
Cykl poza miejski	5,0 l/100 km
Cykl mieszany	6,1 l/100 km
CO <sub>2</sub>	138 g/km
Norma emisji spalin	Euro6b

## WYMIARY

Długość	4 180 mm
Szerokość (całkowita)	1 798 mm (1 980 mm)
Wysokość	1 252 mm
Rozstaw osi	2 420 mm
Pojemność bagażnika przód/tył	100 l/96 l
Pojemność zbiornika paliwa	45 l

## CENA

Cena brutto	256 000 PLN
-------------	-------------



## Gwarancja Usługi serwisowe

### Gwarancja producenta

- Państwa Alpine A110 korzysta z gwarancji producenta 3 lata/100 000 km.
- Zakres tej gwarancji ma zastosowanie do samochodu zakupionego jako nowy i odnosi się do wszelkich wad materiałowych, montażowych lub produkcyjnych licząc od daty wydania pojazdu.
- Szczegółowe warunki gwarancji zawarte są w « Ogólnych warunkach gwarancji Alpine » które zostaną Państwu przekazane w momencie odbioru nowego samochodu.

### Przedłużenie gwarancji

- Istnieje również możliwość przedłużenia gwarancji producenta Alpine kolejny 1 rok lub 2 lata.
- Mają Państwo 12 miesięcy, licząc od daty odbioru samochodu na podpisanie umowy o przedłużeniu gwarancji.


### Alpine Assistance

- Podczas okresu trwania gwarancji, łącznie z okresem na który gwarancja została przedłużona, mają Państwo możliwość korzystania z Assistance 24 h / 24, 365 dni w roku w przypadku unieruchomienia pojazdu, przebicia opony, zgubienia kluczy lub zatankowania złego paliwa.
- Usługi Assistance są dostępne na terenie całej Europy.

### Kontrakty serwisowe

- Dzięki kontraktom serwisowym możecie Państwo w pełni oddać się przyjemności jazdy.
- Państwa kontrakt serwisowy będzie uwzględniał Państwa potrzeby.
- Miesięczne opłaty dostosowane do Państwa możliwości.
- Odpowiedni serwis to wyższa wartość Państwa samochodu.

RCS Dieppe 662 750 074 – Crédits photo : © Sean Klingelhofer – Lucas Mongiello – Benoît Pailley – Amy Shore – Septembre 2017. Tous droits réservés.  
La reproduction sous quelque forme ou par quelque moyen que ce soit de tout ou partie de la présente publication est interdite sans l'autorisation écrite préalable d'Alpine.





ALPINE